

車輛消毒装置

鳥インフルエンザ・口蹄疫等、家畜伝染病予防に！各農場に1台！

■ゲート型消毒装置 上下左右からの噴霧ですので車の隅々まで消毒します。



ゲート型(シングル)
SDGS-S-1

設置幅等、特別設計もOK!

■サイド型・車底型消毒装置 車輪及び車底を集中的に消毒する装置です。



サイド型(シングル)SDS-S-1



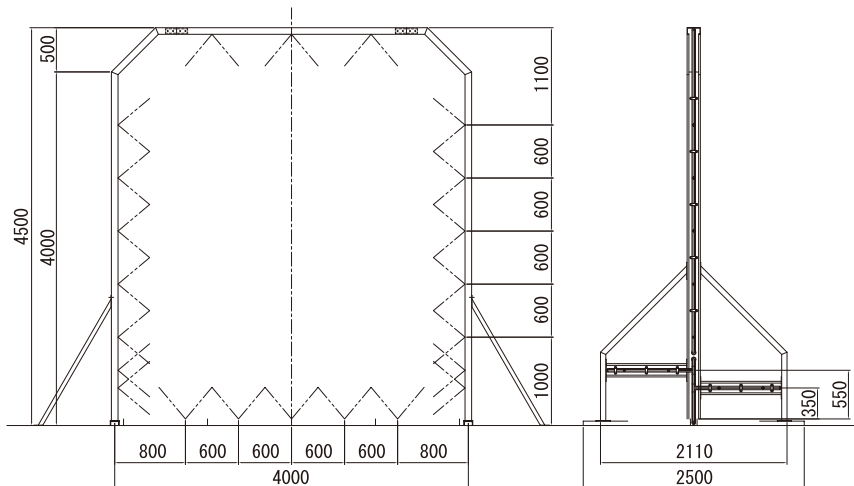
車底型(ダブル)SD-W-1

特長

- 大型車から小型車まで自動センサー又はスイッチを押して前進させるだけ。
- 下からの噴射により、車底もきれいに消毒できます。
- 消毒液は「自動注入希釈装置」により約100:1の割合に自動希釈するため、大きな消毒タンクは要りません。(水道直結型)
- 毎分約32~35ℓの大容量の液を噴射します。(2.0Mpa時)
- 補助用消毒ガンが付いているため、より隅々まで手で消毒することができます。
- 動噴本体及び配管部分に冬期用ヒーターが取り付けられるため冬でも凍結の心配がありません。
- センサーで自動噴霧します。

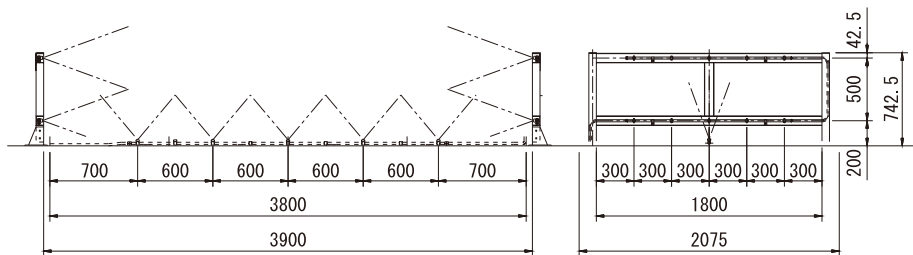
■標準型設置図(ゲート型消毒装置)

(単位: mm)



■標準型設置図(サイド型消毒装置)

(単位: mm)




標準仕様

動噴本体(2.0Mpa時)			
車底ノズル	1列	2列	
周波数	50HZ	32.1ℓ/分	35.3ℓ/分
	60HZ	30.8ℓ/分	34.6ℓ/分

①水タンク	水道直結型 約100ℓ タンク
②モーター	三相 200V 2.2kw
③薬液用タンク	25ℓ
④薬液注入器	約100:1
⑤制御盤	タイマー最大5分
⑥補助用消毒ガン	18ℓ/分(2.0Mpa時)
ヒーター	配管部 单相 200V 750W 動噴部 单相 200V 150W
ユニット部	重量 150kg

※動噴は2.0Mpa以上圧力を上げないで下さい。



動噴本体

型式一覧

品名	型式
ゲート型(シングル)	SDGS-S-1
ゲート型(ダブル)	SDGS-W-1
サイド型(シングル)	SDS-S-1
サイド型(ダブル)	SDS-W-1
車底型(シングル)	SD-S-1
車底型(ダブル)	SD-W-1

※設置幅はW4000~6000です。

※仕様及び寸法につきましては改良等で予告なしに変更する場合があります。